

# FICHA DE INVENTARIO DE CUADRO DE MANDO

Código: 96  
 AP096  
 N° contrato: 0095290394  
 Dirección de suministro: PLZA INMACULADA CONCEPCION, S/N, BAJO 1 (34001)


Tipo Contador: Localización contador

Tensión alimentación: 3x220/127 V  
 Sist encendido: Reloj electrónico

Sistema Regulacion: Doble nivel con linea de mando  
 Tipo Regulacion: CTA  
 Horario regulación

Localización cuadro: Adosado  
 Material del cuadro: Metálico

Estado Conservacion: Regular  
 Limpieza: Regular  
 Seguridad: Regular



## Modelos Existentes

Nº Luminarias	Tipo Soporte	Tipo Luminaria	Marca	Modelo	Long.	Altura	Cerramiento	Grupo optico	Est. conservacion	Limpieza
9	Brazo mural	Asimetrica	SOCELEC	EZ	1	8	Si	No	Bueno	Bueno

Nº Lámparas: 1  
 Tipo: VSAP  
 Potencia: 250



Nº Luminarias	Tipo Soporte	Tipo Luminaria	Marca	Modelo	Long.	Altura	Cerramiento	Grupo optico	Est. conservacion	Limpieza
9	Brazo mural	Asimetrica	SOCELEC	EZ	0,5	8	Si	No	Bueno	Bueno

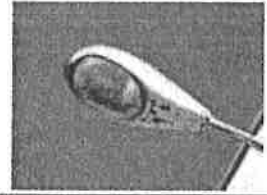
Nº Lámparas: 1  
 Tipo: VSAP  
 Potencia: 250



## FICHA DE INVENTARIO DE CUADRO DE MANDO


Nº Luminarias	Tipo Soporte	Tipo Luminaria	Marca	Modelo	Long.	Altura	Cerramiento	Grupo optico	Est. conservacion	Limpieza
3	Brazo mural	Asimetrica	HADASA-GE	M400A	2	12	Si	No	Bueno	Bueno

Nº Lámparas 1 Tipo VSAP Potencia 400



Nº Luminarias	Tipo Soporte	Tipo Luminaria	Marca	Modelo	Long.	Altura	Cerramiento	Grupo optico	Est. conservacion	Limpieza
9	Brazo mural	Asimetrica	SOCELEC	DM2	2	8	Si	No	Malo	Malo

Nº Lámparas 1 Tipo VSAP Potencia 150



Nº Luminarias	Tipo Soporte	Tipo Luminaria	Marca	Modelo	Long.	Altura	Cerramiento	Grupo optico	Est. conservacion	Limpieza
6	Brazo mural	Asimetrica	SOCELEC	ONIX3	1	6	Si	No	Bueno	Bueno

Nº Lámparas 1 Tipo VSAP Potencia 250



Nº Luminarias	Tipo Soporte	Tipo Luminaria	Marca	Modelo	Long.	Altura	Cerramiento	Grupo optico	Est. conservacion	Limpieza
8	Brazo mural	Asimetrica	SOCELEC	ONIX3	0,5	8	Si	No	Bueno	Bueno

Nº Lámparas 1 Tipo VSAP Potencia 250



Nº Luminarias	Tipo Soporte	Tipo Luminaria	Marca	Modelo	Long.	Altura	Cerramiento	Grupo optico	Est. conservacion	Limpieza
12	Brazo mural	Asimetrica	SOCELEC	ONIX3	1	8	Si	No	Bueno	Bueno


Nº Lámparas 1 Tipo VSAP Potencia 250



# FICHA DE INVENTARIO DE CUADRO DE MANDO

Nº Luminarias	Tipo Soporte	Tipo Luminaria	Marca	Modelo	Long.	Altura	Cerramiento	Grupo optico	Est. conservacion	Limpieza
9	Brazo mural	Clásica	INDALUX	AROL TIPO VILI	1	5	Si	No	Malo	Malo

Nº Lamparas 1 Tipo VSAP Potencia 250



Nº Luminarias	Tipo Soporte	Tipo Luminaria	Marca	Modelo	Long.	Altura	Cerramiento	Grupo optico	Est. conservacion	Limpieza
11	Columna	Clásica	INDALUX	AROL TIPO VILI	0	3	Si	No	Bueno	Bueno

Nº Lamparas 1 Tipo VSAP Potencia 150



Nº Luminarias	Tipo Soporte	Tipo Luminaria	Marca	Modelo	Long.	Altura	Cerramiento	Grupo optico	Est. conservacion	Limpieza
1	Suspendida	Clásica		OLA FERNANC	0,5	4	Si	No	Bueno	Bueno

Nº Lamparas 1 Tipo VSAP Potencia 150



Nº Luminarias	Tipo Soporte	Tipo Luminaria	Marca	Modelo	Long.	Altura	Cerramiento	Grupo optico	Est. conservacion	Limpieza
8	Columna	Clásica		OLA FERNANC	0	3	Si	No	Bueno	Bueno

Nº Lamparas 1 Tipo VSAP Potencia 250



Nº Luminarias	Tipo Soporte	Tipo Luminaria	Marca	Modelo	Long.	Altura	Cerramiento	Grupo optico	Est. conservacion	Limpieza
3	Brazo mural	Clásica	INDALUX	AROL TIPO VILI	2	6	Si	No	Malo	Malo


Nº Lamparas 1 Tipo VSAP Potencia 150



# FICHA DE INVENTARIO DE CUADRO DE MANDO


Nº Luminarias	Tipo Soporte	Tipo Luminaria	Marca	Modelo	Long.	Altura	Cerramiento	Grupo optico	Est. conservacion	Limpieza
7	Brazo mural	Clásica	INDALUX	AROL TIPO VILI	2	5	Si	No	Malo	Malo

Nº Lámparas 1      Tipo VSAP      Potencia 150



Nº Luminarias	Tipo Soporte	Tipo Luminaria	Marca	Modelo	Long.	Altura	Cerramiento	Grupo optico	Est. conservacion	Limpieza
50	Brazo mural	Clásica	INDALUX	AROL TIPO VILI	1,5	5	Si	No	Malo	Malo

Nº Lámparas 1      Tipo VSAP      Potencia 150




Nº Luminarias	Tipo Soporte	Tipo Luminaria	Marca	Modelo	Long.	Altura	Cerramiento	Grupo optico	Est. conservacion	Limpieza
21	Brazo mural	Clásica	INDALUX	AROL TIPO VILI	1	6	Si	No	Malo	Malo

Nº Lámparas 1      Tipo VSAP      Potencia 250




Nº Luminarias	Tipo Soporte	Tipo Luminaria	Marca	Modelo	Long.	Altura	Cerramiento	Grupo optico	Est. conservacion	Limpieza
92	Brazo mural	Clásica	INDALUX	AROL TIPO VILI	0,6	5	Si	No	Malo	Malo

Nº Lámparas 1      Tipo VSAP      Potencia 250



Nº Luminarias	Tipo Soporte	Tipo Luminaria	Marca	Modelo	Long.	Altura	Cerramiento	Grupo optico	Est. conservacion	Limpieza
8	Brazo mural	Clásica	INDALUX	AROL TIPO VILI	1,5	6	Si	No	Malo	Malo

Nº Lámparas 1      Tipo VSAP      Potencia 250



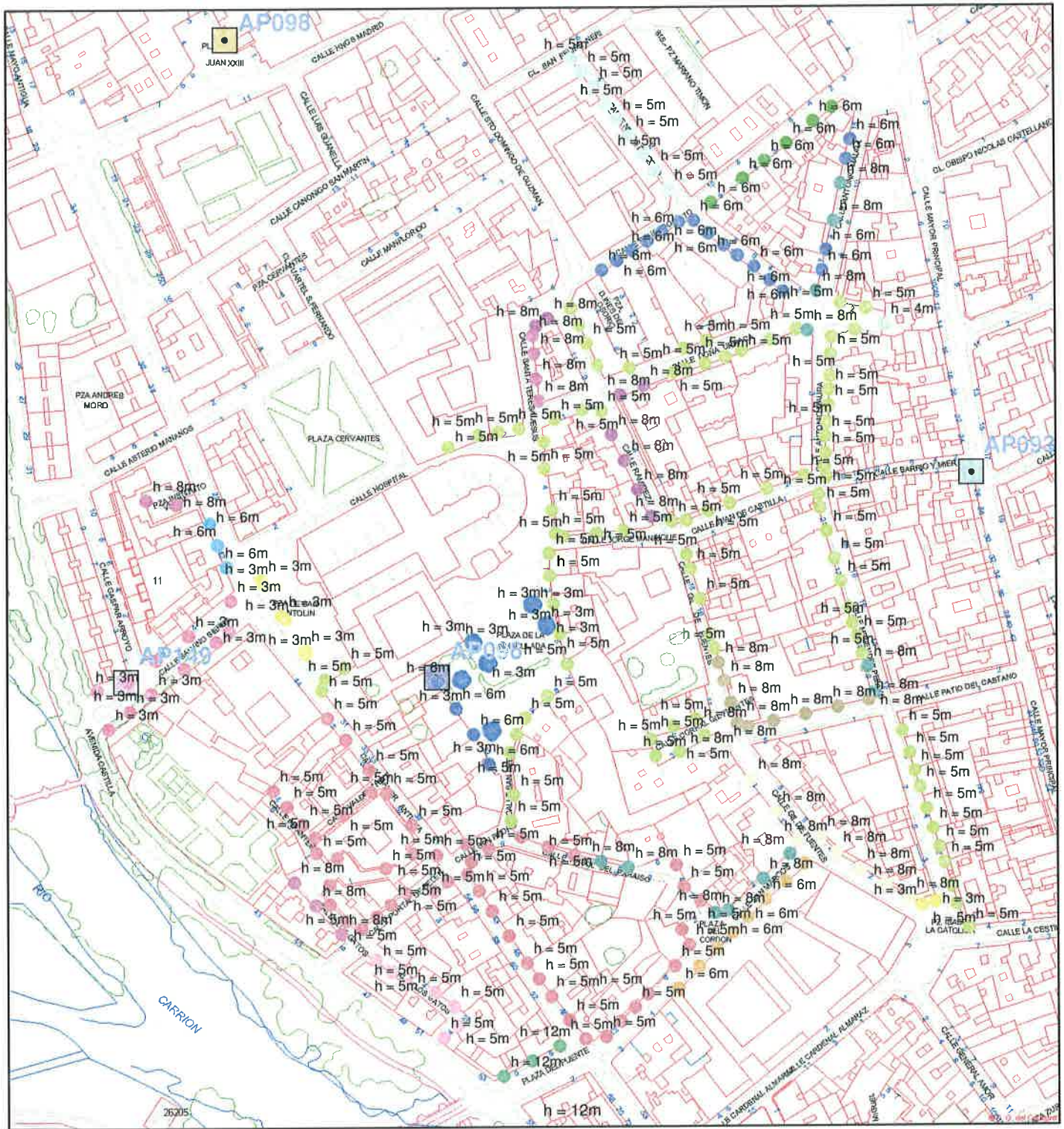
## FICHA DE INVENTARIO DE CUADRO DE MANDO

Nº Luminarias	Tipo Soporte	Tipo Luminaria	Marca	Modelo	Long.	Altura	Cerramiento	Grupo óptico	Est. conservacion	Limpieza
30	Columna	Clásica	FAROL VIEJO		0	3	Si	No	Bueno	Bueno


Nº Lámparas	1	Tipo	VSAP	Potencia	150
-------------	---	------	------	----------	-----



Nº de luminarias	296	Potencia instalada de alumbrado(Kw)	70,7
------------------	-----	-------------------------------------	------



# CUADRO N° 96: PZA INMACULADA



## Legend

### Color for tipo

<all other values>

### Color for LUMINAR, MODELO\_LUM, POTENCIA\_L

- |  |                            |  |                             |
|--|----------------------------|--|-----------------------------|
|  | 154, FAROL TIPO VILLA, 250 |  | 167, FAROLA FERNANDINA, 250 |
|  | 155, FAROL TIPO VILLA, 250 |  | 169, DM2, 150               |
|  | 158, FAROL TIPO VILLA, 150 |  | 171, EZ, 250                |
|  | 159, FAROL TIPO VILLA, 250 |  | 172, EZ, 250                |
|  | 160, FAROL TIPO VILLA, 150 |  | 174, FAROLA FERNANDINA, 150 |
|  | 161, FAROL TIPO VILLA, 250 |  | 852, FAROL TIPO VILLA, 150  |
|  | 162, FAROL TIPO VILLA, 150 |  | 853, M400A, 400             |
|  | 163, ONIX3, 250            |  |                             |
|  | 164, ONIX3, 250            |  |                             |
|  | 165, ONIX3, 250            |  |                             |
|  | 166, , 150                 |  |                             |



## FACTURA DE ELECTRICIDAD

Referencia contrato 279412447  
 Período de facturación 24/11/2011 – 28/12/2011  
 Fecha factura 31 de enero de 2012  
 N° factura 20120131030457296

**IMPORTE FACTURA 4.016,50 €**

Remite: IBERDROLA GENERACIÓN, S.A.U. Plaza EUSKADI, 5 48009 BILBAO

IN 999 MNC 0279412447 0 B



02794124470121999340013412000010802042

**ALUMBRADO PUBLICO (ML)  
 INTERVENCIÓN  
 C/ MAYOR PRINCIPAL, 7, Pral**

**34001 PALENCIA**



## 1 DATOS DEL CLIENTE

AYUNTAMIENTO DE PALENCIA  
 CIF P3412000F  
 Dirección de suministro Plaza INMACULADA CONCEPCION, s/n, Bajo 1  
 34001 PALENCIA

Dirección fiscal: C/ MAYOR PRINCIPAL, 7, Pral 34001 PALENCIA

## 2 FACTURACIÓN

EUROS

ENERGIA		
Potencia contratada	PP 93 kW x 1,379935 €/kW	128,33
	PLL 84 kW x 0,827961 €/kW	69,55
	PV 81 kW x 0,551974 €/kW	44,71
<b>Total Importes potencia</b>		<b>242,59</b>
Energía consumida	P 7.092 kWh x 0,182441 €/kWh	1.293,87
	LL 4.600 kWh x 0,143345 €/kWh	659,39
	V 14.115 kWh x 0,08425 €/kWh	1.189,19
<b>Total Energía 25.807 kWh</b>		<b>3.142,45</b>
Energía reactiva	P1 84,64 kVArh x 0,041554 €/kVArh	3,52
	P2 55 kVArh x 0,041554 €/kVArh	2,29
<b>Total energía reactiva</b>		<b>5,81</b>
Impuesto electricidad sobre exceso potencia y/o reactiva	4,864 % s/5,81 x 1,05113	0,30
<b>TOTAL ENERGIA</b>		<b>3.391,15</b>

SERVICIOS Y OTROS CONCEPTOS		
Alquiler equipos de medida	1 mes x 12,66 €/mes	12,66
<b>TOTAL SERVICIOS Y OTROS CONCEPTOS</b>		<b>12,66</b>

Importe total		3.403,81
IVA	18% s/3.403,81	612,69
<b>TOTAL IMPORTE FACTURA</b>		<b>4.016,50</b>

**Ahora podrá dedicar más tiempo a la gestión de su negocio sin tener que preocuparse de nada más. Contrate el Servicio Asistencia Pymes Iberdrola:**

- **Servicio de Urgencias.** Electricidad, fontanería, cristalería y cerrajería, con desplazamiento y tres horas de mano de obra gratuitas.
- **Servicio de Reparaciones y Reformas.** Con más de 25 gremios disponibles.
- **Servicio de Orientación Jurídica.** Con respuesta en el mismo día.
- **Servicio de Asistencia Informática.** Con Asistencia Inmediata las 24 horas del día y todos los días del año.

Solicítelo, en condiciones ventajosas sólo durante este mes, en el 902 20 15 20, en [www.iberdrola.com](http://www.iberdrola.com) o en nuestros Establecimientos Colaboradores. Consulte condiciones en [www.iberdrola.com](http://www.iberdrola.com)

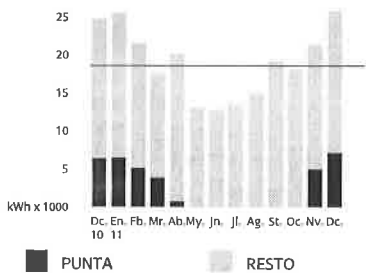
### 3 DATOS DEL CONTRATO

Referencia contrato 279412447  
 CUPS ES 0021 0000 0690 6538 KA  
 CNAE 75111  
 Fecha Fin Contrato 30/06/2012

Tipo DH 3P  
 Potencia  
 PP: 40 kW PLL: 40 kW PV: 40 kW  
 Tarifa ATR 3.0A Precios B.O.E. del 01/10/2011  
 Número de póliza del contrato de acceso 0095290394

### 4 CONSUMO

#### Historial del Consumo







Consumo medio mensual: 18.600 kWh  
 Precio medio (sin IVA) Mes actual: 0,13 €/kWh

Nº contador	Periodo horario	Desde	Lectura	Hasta	Lectura	Consumo/Potencia
0095000681	Energía activa P1	24/11/2011	000046027	28/12/2011	000050666	4.639 kWh
0095000681	Energía activa P2	24/11/2011	000101083	28/12/2011	000104070	2.987 kWh
0095000681	Energía activa P3	24/11/2011	000257570	28/12/2011	000266725	9.155 kWh
0095000681	Energía activa P4	24/11/2011	000020357	28/12/2011	000022810	2.453 kWh
0095000681	Energía activa P5	24/11/2011	000043271	28/12/2011	000044884	1.613 kWh
0095000681	Energía activa P6	24/11/2011	000109604	28/12/2011	000114564	4.960 kWh
0095000681	Energía reactiva P1	24/11/2011	000018088	28/12/2011	000019665	1.577 kVArh
0095000681	Energía reactiva P2	24/11/2011	000040038	28/12/2011	000041054	1.016 kVArh
0095000681	Energía reactiva P3	24/11/2011	000096338	28/12/2011	000099338	3.000 kVArh
0095000681	Energía reactiva P4	24/11/2011	000008260	28/12/2011	000009108	848 kVArh
0095000681	Energía reactiva P5	24/11/2011	000017304	28/12/2011	000017861	557 kVArh
0095000681	Energía reactiva P6	24/11/2011	000041462	28/12/2011	000043104	1.642 kVArh
0095000681	Maxímetro P1	24/11/2011	0000000,00	28/12/2011	0000059,00	59 kW
0095000681	Maxímetro P2	24/11/2011	0000000,00	28/12/2011	0000056,00	56 kW
0095000681	Maxímetro P3	24/11/2011	0000000,00	28/12/2011	0000055,00	55 kW
0095000681	Maxímetro P4	24/11/2011	0000000,00	28/12/2011	0000055,00	55 kW
0095000681	Maxímetro P5	24/11/2011	0000000,00	28/12/2011	0000053,00	53 kW
0095000681	Maxímetro P6	24/11/2011	0000000,00	28/12/2011	0000052,00	52 kW

Última lectura: real

### 5 INFORMACIÓN DE UTILIDAD

- ✓ La base imponible y el importe del Impuesto Eléctrico correspondiente a la totalidad de la factura es de 3.226,2 y 164,95 Euros, respectivamente. El tipo aplicable es el que regulatoriamente se establece: 4,864% x 1,05113.

 	<p><b>Su Gestor Personal</b>                  administracionpublica@iberdrola.es                  Teléfono de Empresas 901 220 230</p> <p>Averías y urgencias: 902 10 22 10</p>	 	<p><b>Establecimientos Colaboradores</b></p> <p><a href="http://www.iberdrola.com">www.iberdrola.com</a></p>
--	---	--	--



**FACTURA DE ELECTRICIDAD**

Referencia contrato 279412447  
Período de facturación 24/11/2011 – 28/12/2011  
Fecha factura 31 de enero de 2012  
Nº factura 20120131030457296

**IMPORTE FACTURA 4.016,50 €**

- ✓ De acuerdo con lo establecido en el artículo 99.4, del RDL 2/2000, TR de la Ley de Contratos de las Administraciones, y con el artículo 50.3, de la Ley 54/1997, de 27 de noviembre del Sector Eléctrico, a los dos meses de la presentación de esta factura, sin que se haya realizado el pago de la misma, comenzarán a devengar intereses, que serán el legal del dinero incrementado en 1,5 puntos.
- ✓ Descripción adicional INTERVENCION ATT.: LUIS SANTOS



Duplicado

# FICHA DE INVENTARIO DE CUADRO DE MANDO

Código **98**  
 AP098

Nº contrato **0095290400**

Dirección de suministro **PLZA JUAN XXIII, S/N, BAJO 1 (34005)**

Tipo Contador **Trifásico 4hilos**

Tensión alimentación **3x380/220 V**

Sistema Regulacion **Doble nivel con linea de mando**

Horario regulación **24.00**

Localización cuadro **Adosado**

Estado Conservacion **Regular**

Limpieza **Regular**


Seguridad **Regular**

Localización contador **En caja de protección**

Sist encendido: **Celula**

Tipo Regulacion: **CTA**

Material del cuadro **Poliester**



## Modelos Existentes

Nº Luminarias	Tipo Soporte	Tipo Luminaria	Marca	Modelo	Long.	Altura	Cerramiento	Grupo optico	Est. conservacion	Limpieza
2	Brazo mural	Asimetrica	SOCELEC	ONIX3	1	10	Si	No	Bueno	Bueno

Nº Lamparas **1** Tipo **VSAP** Potencia **250**



Nº Luminarias	Tipo Soporte	Tipo Luminaria	Marca	Modelo	Long.	Altura	Cerramiento	Grupo optico	Est. conservacion	Limpieza
5	Brazo mural	Asimetrica	SOCELEC	DM2	2	10	Si	No	Regular	Regular

Nº Lamparas **1** Tipo **VSAP** Potencia **250**



## FICHA DE INVENTARIO DE CUADRO DE MANDO

Nº Luminarias	Tipo Soporte	Tipo Luminaria	Marca	Modelo	Long.	Altura	Cerramiento	Grupo optico	Est. conservacion	Limpieza
1	Brazo mural	Asimetrica	SOCELEC	DM2	1,5	5	Si	No	Regular	Malo

Nº Lamparas 1      Tipo VM      Potencia 125



Nº Luminarias	Tipo Soporte	Tipo Luminaria	Marca	Modelo	Long.	Altura	Cerramiento	Grupo optico	Est. conservacion	Limpieza
6	Brazo mural	Asimetrica	SOCELEC	ONIX3	1	8	Si	No	Bueno	Bueno

Nº Lamparas 1      Tipo VSAP      Potencia 250



Nº Luminarias	Tipo Soporte	Tipo Luminaria	Marca	Modelo	Long.	Altura	Cerramiento	Grupo optico	Est. conservacion	Limpieza
2	Brazo mural	Asimetrica	SOCELEC	DM2	2	7	Si	No	Regular	Malo

Nº Lamparas 1      Tipo VSAP      Potencia 150



Nº Luminarias	Tipo Soporte	Tipo Luminaria	Marca	Modelo	Long.	Altura	Cerramiento	Grupo optico	Est. conservacion	Limpieza
10	Brazo mural	Asimetrica	SOCELEC	DM2	2	8	Si	No	Regular	Malo

Nº Lamparas 1      Tipo VSAP      Potencia 150




Nº Luminarias	Tipo Soporte	Tipo Luminaria	Marca	Modelo	Long.	Altura	Cerramiento	Grupo optico	Est. conservacion	Limpieza
4	Brazo mural	Asimetrica	SOCELEC	DM2	1	6	Si	No	Regular	Malo

Nº Lamparas 1      Tipo VSAP      Potencia 150




# FICHA DE INVENTARIO DE CUADRO DE MANDO


Nº Luminarias	Tipo Soporte	Tipo Luminaria	Marca	Modelo	Long.	Altura	Cerramiento	Grupo optico	Est. conservacion	Limpieza
1	Brazo mural	Asimetrica	SOCELEC	DM2	1,5	5	Si	No	Regular	Malo
<b>Nº Lamparas</b>	1	<b>Tipo</b>	VSAP	<b>Potencia</b>	150					




Nº Luminarias	Tipo Soporte	Tipo Luminaria	Marca	Modelo	Long.	Altura	Cerramiento	Grupo optico	Est. conservacion	Limpieza
3	Brazo mural	Asimetrica	SOCELEC	DM2	1,5	8	Si	No	Regular	Malo
<b>Nº Lamparas</b>	1	<b>Tipo</b>	VSAP	<b>Potencia</b>	250					



Nº Luminarias	Tipo Soporte	Tipo Luminaria	Marca	Modelo	Long.	Altura	Cerramiento	Grupo optico	Est. conservacion	Limpieza
49	Columna	Clásica	INDALUX	AROL TIPO VILI	0	3	Si	No	Bueno	Bueno
<b>Nº Lamparas</b>	1	<b>Tipo</b>	VSAP	<b>Potencia</b>	150					







Nº Luminarias	Tipo Soporte	Tipo Luminaria	Marca	Modelo	Long.	Altura	Cerramiento	Grupo optico	Est. conservacion	Limpieza
2	Brazo mural	Clásica	INDALUX	AROL TIPO VILI	1	5	Si	No	Regular	Malo
<b>Nº Lamparas</b>	1	<b>Tipo</b>	VSAP	<b>Potencia</b>	150					



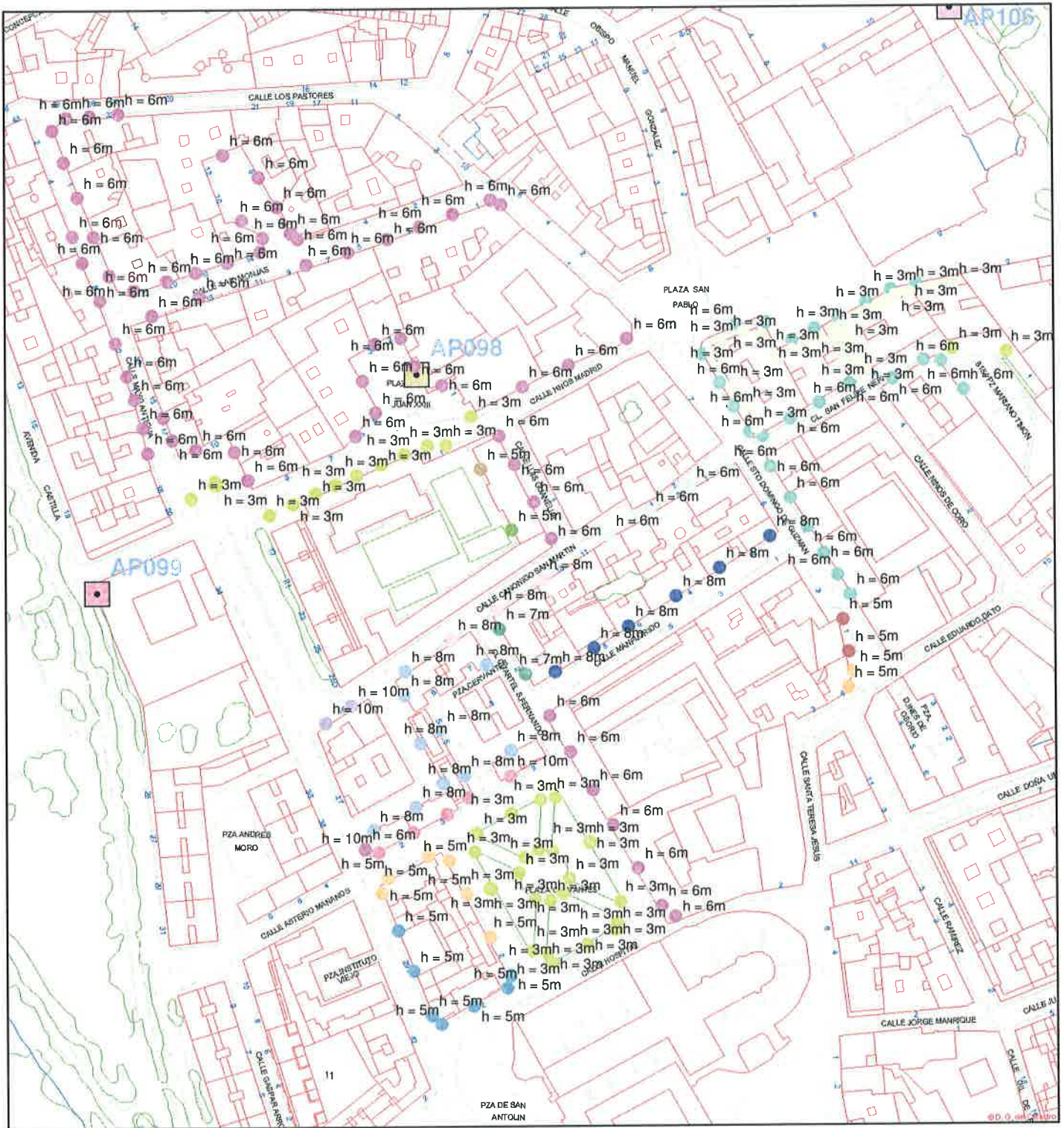
Nº Luminarias	Tipo Soporte	Tipo Luminaria	Marca	Modelo	Long.	Altura	Cerramiento	Grupo optico	Est. conservacion	Limpieza
7	Brazo mural	Clásica	INDALUX	AROL TIPO VILI	0,6	5	Si	No	Regular	Malo
<b>Nº Lamparas</b>	1	<b>Tipo</b>	VSAP	<b>Potencia</b>	250					




## FICHA DE INVENTARIO DE CUADRO DE MANDO

Nº Luminarias	Tipo Soporte	Tipo Luminaria	Marca	Modelo	Long.	Altura	Cerramiento	Grupo optico	Est. conservacion	Limpieza
2	Brazo mural	Clásica	INDALUX	AROL TIPO VILI	0,6	5	Si	No	Regular	Malo
										
<b>Nº Lámparas</b>	<b>1</b>	<b>Tipo</b>	VSAP	<b>Potencia</b>	150					
Nº Luminarias	Tipo Soporte	Tipo Luminaria	Marca	Modelo	Long.	Altura	Cerramiento	Grupo optico	Est. conservacion	Limpieza
64	Brazo mural	Clásica	INDALUX	AROL TIPO VILI	0,6	6	Si	No	Regular	Malo
										
<b>Nº Lámparas</b>	<b>1</b>	<b>Tipo</b>	VSAP	<b>Potencia</b>	150					
Nº Luminarias	Tipo Soporte	Tipo Luminaria	Marca	Modelo	Long.	Altura	Cerramiento	Grupo optico	Est. conservacion	Limpieza
26	Brazo mural	Clásica	INDALUX	AROL TIPO VILI	1	6	Si	No	Regular	Malo
										
<b>Nº Lámparas</b>	<b>1</b>	<b>Tipo</b>	VSAP	<b>Potencia</b>	150					
Nº Luminarias	Tipo Soporte	Tipo Luminaria	Marca	Modelo	Long.	Altura	Cerramiento	Grupo optico	Est. conservacion	Limpieza
35	Brazo mural	Clásica			0,5	3	Si	No	Regular	Regular
										
<b>Nº Lámparas</b>	<b>1</b>	<b>Tipo</b>	Fluorescente	<b>Potencia</b>	20					

<b>Nº de luminarias</b>	<b>219</b>	<b>Potencia Instalada de alumbrado(Kw)</b>	<b>34,85</b>
-------------------------	------------	--	--------------



# CUADRO N° 98: PZA JUAN XXIII



## Legend

### Color for tipo

<all other values>

### Color for LUMINAR, MODELO\_LUM, POTENCIA\_L

- |  |                           |  |                |
|--|---------------------------|--|----------------|
|  | 81, FAROL TIPO VILLA, 150 |  | 96, ONIX3, 250 |
|  | 82, FAROL TIPO VILLA, 150 |  | 97, DM2, 125   |
|  | 83, FAROL TIPO VILLA, 150 |  | 91, DM2, 250   |
|  | 84, FAROL TIPO VILLA, 250 |  | 92, DM2, 150   |
|  |                           |  | 93, DM2, 150   |
|  |                           |  | 94, DM2, 150   |
|  |                           |  | 99, , 20       |
|  |                           |  | 862, DM2, 250  |
|  |                           |  | 95, ONIX3, 250 |

**FACTURA DE ELECTRICIDAD**

Referencia contrato 279411698  
 Período de facturación 24/11/2011 – 28/12/2011  
 Fecha factura 31 de enero de 2012  
 N° factura 20120131030457283

**IMPORTE FACTURA 2.673,33 €**

Remite: IBERDROLA GENERACIÓN, S.A.U. Plaza EUSKADI, 5 48009 BILBAO

IN 999 MNC 0279411698 0 8



02794116980122999340013412000010802042

**ALUMBRADO PUBLICO (ML)**  
**INTERVENCION**  
**C/ MAYOR PRINCIPAL, 7, Pral**

**34001 PALENCIA****1 DATOS DEL CLIENTE**

AYUNTAMIENTO DE PALENCIA  
 CIF P3412000F  
 Dirección de suministro Plaza JUAN XXIII, s/n, Bajo 1  
 34005 PALENCIA

Dirección fiscal: C/ MAYOR PRINCIPAL, 7, Pral 34001 PALENCIA

**2 FACTURACIÓN**

EUROS

**ENERGIA**

Potencia contratada	PP 97,75 kW x 1,379935 €/kW	134,89
	PLL 97,75 kW x 0,827961 €/kW	80,93
	PV 97,75 kW x 0,551974 €/kW	53,96
Total importes potencia		269,78
Energía consumida	P 4.242 kWh x 0,182441 €/kWh	773,91
	LL 2.686 kWh x 0,143345 €/kWh	385,02
	V 8.690 kWh x 0,08425 €/kWh	732,13
Total Energía 15.618 kWh		1.891,06
Energía reactiva	P1 1.307,14 kVarh x 0,041554 €/kVarh	54,32
	P2 769,62 kVarh x 0,041554 €/kVarh	31,98
Total energía reactiva		86,30
Impuesto electricidad sobre exceso potencia y/o reactiva	4,864 % s/86,3 x 1,05113	4,41
<b>TOTAL ENERGIA</b>		<b>2.251,55</b>

**SERVICIOS Y OTROS CONCEPTOS**

Alquiler equipos de medida	1 mes x 13,98 €/mes	13,98
<b>TOTAL SERVICIOS Y OTROS CONCEPTOS</b>		<b>13,98</b>

Importe total		2.265,53
IVA	18% s/2.265,53	407,80
<b>TOTAL IMPORTE FACTURA</b>		<b>2.673,33</b>

**Ahora podrá dedicar más tiempo a la gestión de su negocio sin tener que preocuparse de nada más. Contrate el Servicio Asistencia Pymes Iberdrola:**

- **Servicio de Urgencias.** Electricidad, fontanería, cristalería y cerrajería, con desplazamiento y tres horas de mano de obra gratuitas.
- **Servicio de Reparaciones y Reformas.** Con más de 25 gremios disponibles.
- **Servicio de Orientación Jurídica.** Con respuesta en el mismo día.
- **Servicio de Asistencia Informática.** Con Asistencia Inmediata las 24 horas del día y todos los días del año.

Solicítelo, en **condiciones ventajosas sólo durante este mes**, en el 902 20 15 20, en [www.iberdrola.com](http://www.iberdrola.com) o en nuestros Establecimientos Colaboradores. Consulte condiciones en [www.iberdrola.com](http://www.iberdrola.com)

### 3 DATOS DEL CONTRATO

Referencia contrato 279411698  
 CUPS ES 0021 0000 0690 8670 KL  
 CNAE 75111  
 Fecha Fin Contrato 30/06/2012

Tipo DH 3P

Potencia

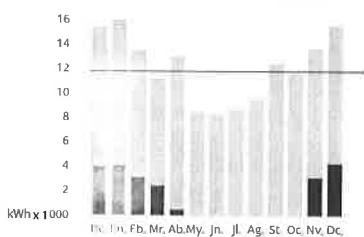
PP: 115 kW PLL: 115 kW PV: 115 kW

Tarifa ATR 3.0A Precios B.O.E. del 01/10/2011

Número de póliza del contrato de acceso 0095290400

### 4 CONSUMO

#### Historial del Consumo



Consumo medio mensual: 11,827 kWh  
 Precio medio (sin IVA) Mes actual: 0,15 €/kWh

Nº contador	Periodo horario	Desde	Lectura	Hasta	Lectura	Consumo/Potencia
0094005446	Energía activa P1	24/11/2011	00032794	28/12/2011	00035535	2.741 kWh
0094005446	Energía activa P2	24/11/2011	00076014	28/12/2011	00077764	1.750 kWh
0094005446	Energía activa P3	24/11/2011	00167623	28/12/2011	00173246	5.623 kWh
0094005446	Energía activa P4	24/11/2011	00014225	28/12/2011	00015726	1.501 kWh
0094005446	Energía activa P5	24/11/2011	00030908	28/12/2011	00031844	936 kWh
0094005446	Energía activa P6	24/11/2011	00071612	28/12/2011	00074679	3.067 kWh
0094005446	Energía reactiva P1	24/11/2011	00017619	28/12/2011	00019370	1.751 kVArh
0094005446	Energía reactiva P2	24/11/2011	00041740	28/12/2011	00042821	1.081 kVArh
0094005446	Energía reactiva P3	24/11/2011	00088693	28/12/2011	00092096	3.403 kVArh
0094005446	Energía reactiva P4	24/11/2011	00007272	28/12/2011	00008228	956 kVArh
0094005446	Energía reactiva P5	24/11/2011	00015374	28/12/2011	00015949	575 kVArh
0094005446	Energía reactiva P6	24/11/2011	00037986	28/12/2011	00039843	1.857 kVArh
0094005446	Maxímetro P1	24/11/2011	000000,00	28/12/2011	000007,00	37 kW
0094005446	Maxímetro P2	24/11/2011	000000,00	28/12/2011	000006,00	36 kW
0094005446	Maxímetro P3	24/11/2011	000000,00	28/12/2011	000003,00	32 kW
0094005446	Maxímetro P4	24/11/2011	000000,00	28/12/2011	000007,00	37 kW
0094005446	Maxímetro P5	24/11/2011	000000,00	28/12/2011	000006,00	36 kW
0094005446	Maxímetro P6	24/11/2011	000000,00	28/12/2011	000004,00	33 kW

Última lectura: real

### 5 INFORMACIÓN DE UTILIDAD

- ✓ La tarifa es imponible y el importe del Impuesto Eléctrico correspondiente a la totalidad de la factura es de 2,11 € y 109,52 Euros, respectivamente. El tipo aplicable es el que regulatoriamente se establece: 4,864% x 1,02113.



**Su Gestor Personal**  
[administracionpublica@iberdrola.es](mailto:administracionpublica@iberdrola.es)  
 Teléfono de Empresas 901 220 230



**Establecimientos Colaboradores**



**Averías y urgencias: 902 10 22 10**



**www.iberdrola.com**



**FACTURA DE ELECTRICIDAD**

Referencia contrato 279411698  
 Período de facturación 24/11/2011 – 28/12/2011  
 Fecha factura 31 de enero de 2012  
 Nº factura 2012013100457283

**IMPORTE FACTURA 2.673,33 €**

- ✓ De acuerdo con lo establecido en el artículo 99.4, del RDL 2/2000, TR de la Ley de Contratos de las Administraciones, y con el artículo 50.3, de la Ley 54/1997, de 27 de noviembre del Sector Eléctrico, a los dos meses de la presentación de esta factura, sin que se haya realizado el pago de la misma, comenzarán a devengarse intereses, que serán el legal del dinero incrementado en 1,5 puntos.
- ✓ Descripción adicional INTERVENCIÓN ATT.: LUIS SANTOS



Duplicado